













聞くこと

【基本問題】

解答	アドバイス
<p>1</p> <p>(1) ウ (2) イ (3) ア</p>	<p>1</p> <p>いろいろな乗り物をまとめて覚えましょう。 <small>おぼ</small></p> <p>自動車……car バス……bus タクシー……taxi 自転車……bike (bicycle)</p>
<p>2</p> <p>(1) イ (2) エ (3) ア</p>	<p>2</p> <p>季節<small>きせつ</small>と合わせて、月の名前も覚えましょう。</p> <p>1月……January 2月……February 3月……March 4月……April 5月……May 6月……June 7月……July 8月……August 9月……September 10月……October 11月……November 12月……December</p>
<p>3</p> <p>(1) エ (2) ア (3) イ</p>	<p>3</p> <p>日常生活や学校生活でよくする動作を英語にしてみましょう。</p> <p>歌う……sing ねる……sleep 買う……buy 聞く……listen 書く……write 勉強する……study 走る……run 行く……go 飲む……drink</p>
<p>4</p> <p>(1) ウ (2) イ (3) エ</p>	

聞くこと

【チャレンジ問題】

解答	アドバイス												
<p>1</p> <p>(1) 月 (曜日) (2) 木 (曜日) (3) 金 (曜日)</p>	<p>1</p> <p>学校で習う教科を、英語で聞き取れるようにしましょう。</p> <table border="0"> <tr> <td>国語……………Japanese</td> <td>社会……………social studies</td> </tr> <tr> <td>算数(数学)……math</td> <td>理科……………science</td> </tr> <tr> <td>英語……………English</td> <td>音楽……………music</td> </tr> <tr> <td>道徳……………moral education</td> <td>家庭科………home economics</td> </tr> <tr> <td>図画工作………arts and crafts</td> <td>(美術 ……fine arts)</td> </tr> <tr> <td>体育……………P.E.</td> <td>書写……………calligraphy</td> </tr> </table>	国語……………Japanese	社会……………social studies	算数(数学)……math	理科……………science	英語……………English	音楽……………music	道徳……………moral education	家庭科………home economics	図画工作………arts and crafts	(美術 ……fine arts)	体育……………P.E.	書写……………calligraphy
国語……………Japanese	社会……………social studies												
算数(数学)……math	理科……………science												
英語……………English	音楽……………music												
道徳……………moral education	家庭科………home economics												
図画工作………arts and crafts	(美術 ……fine arts)												
体育……………P.E.	書写……………calligraphy												
<p>2</p> <p>(1) エ (2) イ (3) ウ</p>	<p>2</p> <p>場所を表す表現を覚えましょう。</p> <table border="0"> <tr> <td>「～の上に」…on</td> <td>「～の中に」…in</td> </tr> <tr> <td></td> <td></td> </tr> <tr> <td>「～の下(側)に」…under</td> <td>「～のそばに」…by</td> </tr> <tr> <td></td> <td></td> </tr> </table>	「～の上に」…on	「～の中に」…in			「～の下(側)に」…under	「～のそばに」…by						
「～の上に」…on	「～の中に」…in												
													
「～の下(側)に」…under	「～のそばに」…by												
													

話すこと

【基本問題】

解答	アドバイス
<p>◆</p> <p>(1)</p> <p>①(例) Nice to meet you.</p> <p>②(例) What is your name ?</p> <p>③ My name is ○○. (I'm ○○.)</p> <p>※○○にはあなたの名前を 入れましょう。</p> <p>(2)</p> <p>①(例) Good morning.</p> <p>②(例) Good afternoon.</p> <p>③(例) Good evening.</p> <p>④(例) How are you ?</p> <p>⑤(例) See you.</p> <p>(3)</p> <p>①(例) How much is this ?</p> <p>②(例) No, thank you.</p> <p>③(例) Here you are.</p>	<p>◆</p> <p>名前を聞くときの表現は、What is your name ? の他にも、 May I have your name ? といった表現もあります。英語で名前をしょうかいするときは、 姓→名<small>せい じかんぼん</small>の順番で言っても、名→姓<small>な せい</small>の順番で言ってもかまいません。</p> <p>その他のよく使う表現も身につけましょう。</p> <ul style="list-style-type: none"> ・よびかけるとき……………Excuse me. ・聞き返すとき……………Pardon? ・相手の言ったことを理解したとき……………I see. ・自分も同じだと伝えるとき……………Me, too. <p>買い物をする場面では、そこで用いられる表現とあわせて、お 金<small>きんがく</small>（金額）の表現も覚えましょう。</p> <ul style="list-style-type: none"> ・10円 ……ten yen ・100円 ……one hundred yen ・120円 ……one hundred twenty yen ・200円 ……two hundred yen <p>など</p>

話すこと

【チャレンジ問題】

解答	アドバイス																																										
<p>1</p> <p>(1) Children's Day is May fifth.</p> <p>(2) Star Festival is July seventh.</p> <p>(3) My birthday is ○○. ※○○にはあなたのたん生日を入れましょう。</p>	<p>1</p> <p>月日の表現<small>ひょうげん</small>を言えるようにしておきましょう。「数」と「日にち」は言い方が少しちがうので、気をつけましょう。</p> <table border="0"> <tr> <td>1日…… first</td> <td>2日…… second</td> <td>3日…… third</td> </tr> <tr> <td>4日…… fourth</td> <td>5日…… fifth</td> <td>6日…… sixth</td> </tr> <tr> <td>7日…… seventh</td> <td>8日…… eighth</td> <td>9日…… ninth</td> </tr> <tr> <td>10日 … tenth</td> <td>11日 … eleventh</td> <td>12日 … twelfth</td> </tr> <tr> <td>13日 … thirteenth</td> <td>14日 … fourteenth</td> <td></td> </tr> <tr> <td>15日 … fifteenth</td> <td>16日 … sixteenth</td> <td></td> </tr> <tr> <td>17日 … seventeenth</td> <td>18日 … eighteenth</td> <td></td> </tr> <tr> <td>19日 … nineteenth</td> <td>20日 … twentieth</td> <td></td> </tr> <tr> <td>21日 … twenty-first</td> <td>22日 … twenty-second</td> <td></td> </tr> <tr> <td>23日 … twenty-third</td> <td>24日 … twenty-fourth</td> <td></td> </tr> <tr> <td>25日 … twenty-fifth</td> <td>26日 … twenty-sixth</td> <td></td> </tr> <tr> <td>27日 … twenty-seventh</td> <td>28日 … twenty-eighth</td> <td></td> </tr> <tr> <td>29日 … twenty-ninth</td> <td>30日 … thirtieth</td> <td></td> </tr> <tr> <td>31日 … thirty-first</td> <td></td> <td></td> </tr> </table> <p>first を 1st, second を 2nd, third を 3rd, fourth を 4th などと表記する場合があります。</p>	1日…… first	2日…… second	3日…… third	4日…… fourth	5日…… fifth	6日…… sixth	7日…… seventh	8日…… eighth	9日…… ninth	10日 … tenth	11日 … eleventh	12日 … twelfth	13日 … thirteenth	14日 … fourteenth		15日 … fifteenth	16日 … sixteenth		17日 … seventeenth	18日 … eighteenth		19日 … nineteenth	20日 … twentieth		21日 … twenty-first	22日 … twenty-second		23日 … twenty-third	24日 … twenty-fourth		25日 … twenty-fifth	26日 … twenty-sixth		27日 … twenty-seventh	28日 … twenty-eighth		29日 … twenty-ninth	30日 … thirtieth		31日 … thirty-first		
1日…… first	2日…… second	3日…… third																																									
4日…… fourth	5日…… fifth	6日…… sixth																																									
7日…… seventh	8日…… eighth	9日…… ninth																																									
10日 … tenth	11日 … eleventh	12日 … twelfth																																									
13日 … thirteenth	14日 … fourteenth																																										
15日 … fifteenth	16日 … sixteenth																																										
17日 … seventeenth	18日 … eighteenth																																										
19日 … nineteenth	20日 … twentieth																																										
21日 … twenty-first	22日 … twenty-second																																										
23日 … twenty-third	24日 … twenty-fourth																																										
25日 … twenty-fifth	26日 … twenty-sixth																																										
27日 … twenty-seventh	28日 … twenty-eighth																																										
29日 … twenty-ninth	30日 … thirtieth																																										
31日 … thirty-first																																											
<p>2</p> <p>(1) I'd like a hamburger and soup.</p> <p>(2) I'd like pizza and a salad.</p>	<p>2</p> <p>飲食店などのお店の場面で、注文を聞かれる際に、What would you like ~? という表現で聞かれることがあります。その際、I'd like ~. という表現で答えられるように、何度も声に出して練習してみましょう。</p>																																										

読むこと

【基本問題】

解答	アドバイス
<p>1</p> <p>(1) オ (2) ア (3) イ (4) ウ</p>	<p>身の回り<small>しゅらい</small>にある同じ種類<small>しゅるい</small>のものをまとめて覚えて<small>おぼ</small>ておきましょう。</p> <p>し設<small>せつ</small>や建物<small>たてもの</small>では、</p> <p>elementary school ……小学校 junior high school ……中学校 amusement park ……遊園地 stadium ……スタジアム zoo ……動物園 aquarium ……水族館 castle ……城<small>しろ</small> museum ……博物館<small>はくぶつかん</small></p> <p>などもあります。</p>
<p>2</p> <p>(1) ウ (2) イ (3) オ (4) ア</p>	<p>文ぼう具<small>ぶんぼうぐ</small>には、</p> <p>pencil case ……筆箱 pencil sharpener ……えんぴつけずり stapler ……ステープラ (ホッチキス)</p> <p>などもあります。</p>
<p>3</p> <p>(1) オ (2) ウ (3) ア (4) イ (5) キ (6) カ (7) エ</p>	<p>などもあります。</p>
<p>4</p> <p>(1) オ (2) キ (3) ケ (4) イ (5) ク (6) サ (7) カ (8) コ (9) ア (10) シ (11) ウ (12) エ</p>	<p>などもあります。</p>

読むこと

【チャレンジ問題】

解答	アドバイス
<p>1 ア・ウ</p>	<p>時こくに使われる数字でまぎらわしいものを整理しておきましょう。</p> <p>12 ……twelve 20 ……twenty 13 ……thirteen 30 ……thirty 14 ……fourteen 40 ……forty 15 ……fifteen 50 ……fifty</p>
<p>2 ウ・エ</p>	<p>職業には、</p> <p>nurse ……かん護師 dentist ……歯医者 vet ……じゅう医 teacher ……教師 astronaut ……うちゅう飛行士 artist ……げいじゅつか 芸術家 flight attendant ……きょうむいん 客室乗務員 police officer ……けいさつかん けい察官 fire fighter ……しょうぼうし しょうぼうし 消防士</p> <p>などもあります。</p>

書くこと

【基本問題】

解答	アドバイス
<p>1 2</p> <p>お手本として上に書かれた文字を参考<small>さんこう</small>にしてください。</p>	<p>1</p> <p>アルファベットの大文字は、すべて四線の上から3つの線までの中に書かれます。</p> <p>2</p> <p>アルファベットには、C, c K, k M, m O, o P, p S, s U, u V, v W, w X, x といったように、大文字と小文字の形が似ているものがあるので、書くときに注意しましょう。P, p J, jなどは形が似ていますが、四線上に文字を書く高さがちがいます。アルファベットの小文字の中で、四線のいちばん下の線につく文字は、g, j, p, q, yの5つです。</p>

書くこと

【チャレンジ問題】

解答	アドバイス
<div data-bbox="150 443 213 506" data-label="Image"> </div> <p>(1) (例) I like summer.</p> <p>(2) (例) I like rabbits.</p> <p>(3) (例) I can play volleyball.</p>	<div data-bbox="622 443 686 506" data-label="Image"> </div> <p>単語<small>たんご</small>を書くときは、四線を用いて、アルファベット一文字一文字の大きさやバランスに気をつけて、そろうように書いてみましょう。また、文として書くときには、単語と単語の間は、単語のまとまりを意識して、せますぎず広すぎず、適切な間をとって、書くようにしてみましょう。</p> <p>自分についての自<small>お</small>こしょうかいを書くときは、はじめは手本となる文を参考<small>さんこう</small>にして、その文の一部を自分の好きな言葉<small>す</small>に変えてみましょう。例<small>たと</small>えば、好きな食べ物や好きな色などについての英文を書くときは、I like spaghetti. や I like red. といった手本の文を見て、spaghetti や red の部分を他のいろいろな単語に置きかえてみるとよいでしょう。</p>